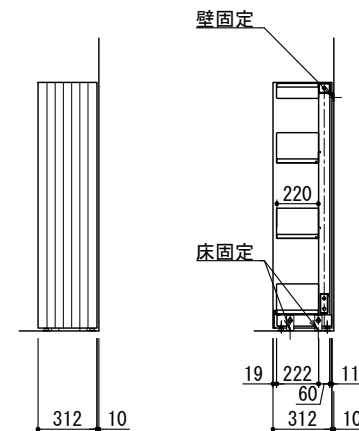
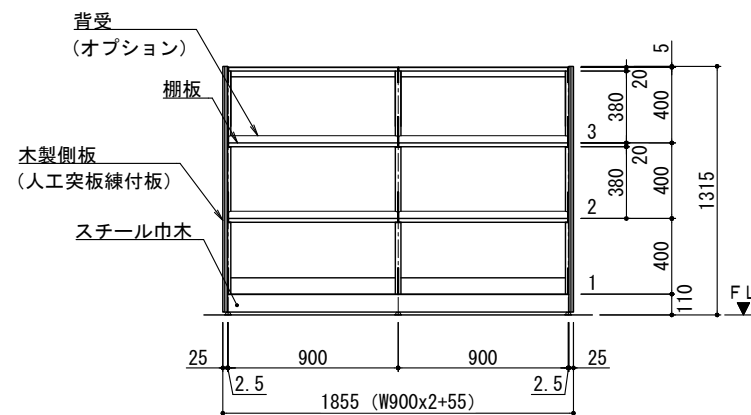
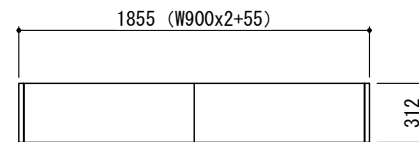


備 考

・オプション	: 背受
・固定	: 床固定・壁固定 (コンクリート固定 標準)
・段替ピッチ	: 25 mm
・塗装色	: チョコレートブラウン



側面断面図

(単式) LSA342-224SOR